

+Shippingのご紹介

プラス SHIPPING



June, 2024

三井物産株式会社 物流事業部

Shopify事業者の声

送り状入力作業の**負荷**

送り状発行に時間がかかる



送り状発行業務を手書きで行っている、またはアプリを使っているが、業務に時間がかかっている。

アプリを複数平行して使っている



Shopifyの配送業務を行うには、複数のアプリを並行して利用しなければならないので手間。

アプリ料金が**高い**



送り状発行アプリを利用しているが、利用料金が**高い**。

配送料金が**高い**



荷物が少なく、配送会社と特別料金での契約ができないため配送料金が**高く**なっている。

アプリや配送料の**負担**

国 内 唯 一

三井物産の物流DX事業

Shopify連携の **かんたん配送**・業務効率化アプリ

+Shipping
プラス Shipping



What is PlusShipping?

プラス SHIPPING の特徴

EC初心者でも誰でも**業務効率化**

Shopify事業者限定の**特別配送料**



最短即日で
利用開始



三井物産が提供する
アプリ内限定特別配送料



最短3クリックで
送り状を発行



Shopify管理画面と
完全連携



配送日指定機能を
完備

What is PlusShipping?

プラス SHIPPING の特徴



最短即日で
利用開始



配送会社との
個別契約不要



三井物産が提供する
アプリ内限定特別配送料



荷量が少なくても
特別配送料を適用



最短3クリックで
送り状を発行



手元の
プリンターで印刷



Shopify管理画面と
完全連携



CSVファイルの
アップロード不要



配送日指定機能を
完備



追跡番号連携や
発送通知メール送信

What is PlusShipping?

プラス SHIPPING の特徴

Shopify管理画面で

送り状発行・配送注文が出来る

国内唯一のアプリ

配送会社との
個別契約不要

荷量が少なくても
特別配送料を適用

手元の
プリンターで印刷

CSVファイルの
アップロード不要

追跡番号連携や
発送通知メール送信

SEAMLESS

箱サイズ入力・
配送料決済

送り状印刷

集荷・発送



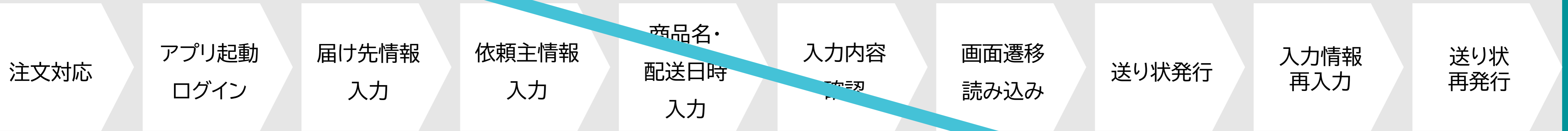
全ての業務がShopify上でシームレスに完結

[▶ https://youtu.be/wjc6yzl3b7o](https://youtu.be/wjc6yzl3b7o)

Why +Shipping?

送り状発行業務工数の大幅削減

他アプリ
10step



記入ミス発生

+Shipping
プラス SHIPPING
3step

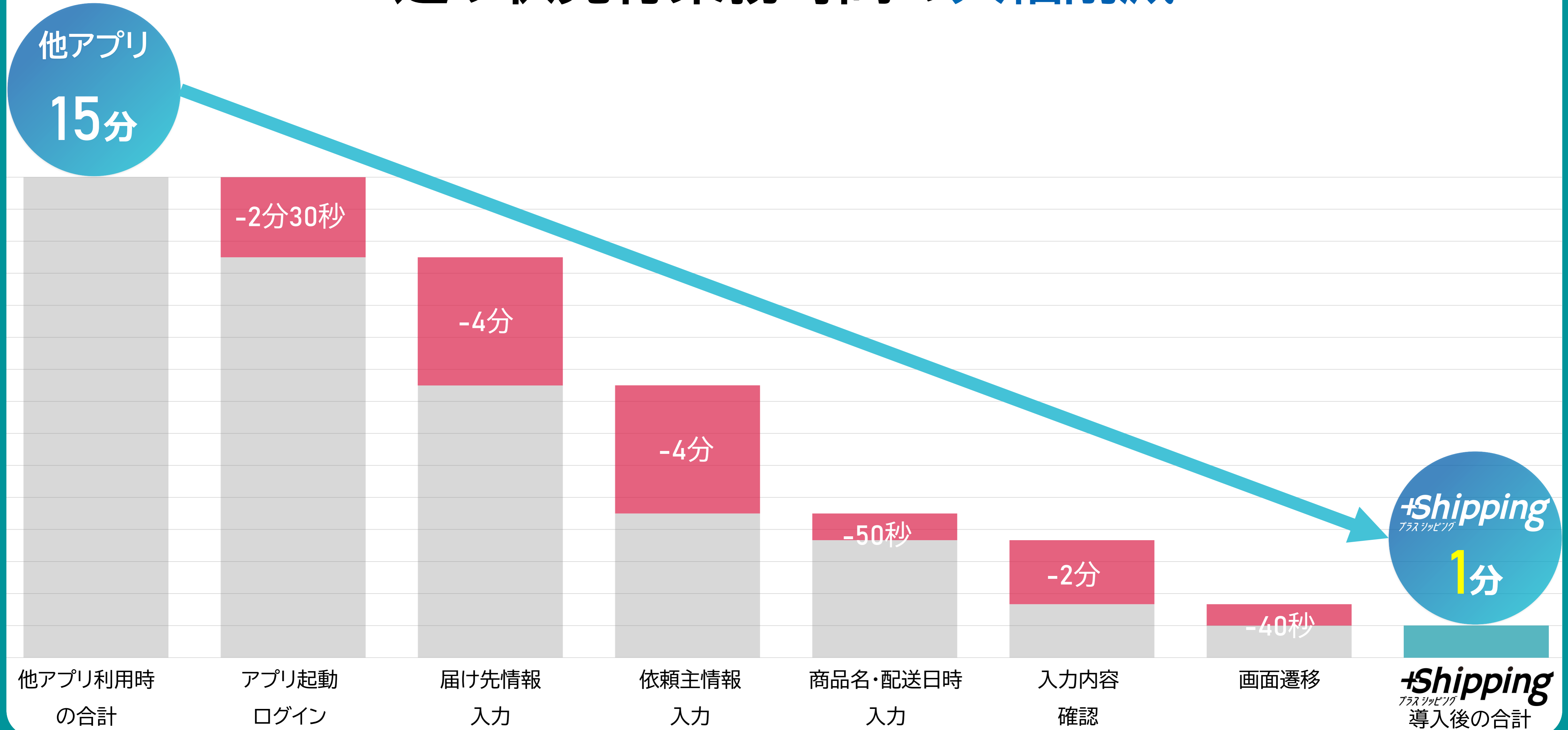
削減

クリック数削減

修正箇所入力のみ



送り状発行業務時間の大幅削減



送り状発行業務時間の大幅削減



Why + Shipping?

Shopify他アプリとの比較

(As of June 1st, 2024)

	+Shipping <small>プラス SHIPPING</small>	アプリ S	アプリ J	アプリ H	アプリ HC	アプリ C
月額利用料	無料	従量課金プラン ¥33/件 月額割引プラン ¥2,090/月	\$29.90	\$9.9	\$5.0 ~\$9.0	\$2.99 ~\$4.99
配送注文	✓	—	—	—	—	—
送り状発行	✓	✓	✓	✓	✓	—
注文データ 自動同期	✓	✓	—	—	—	—
配送日時指定 プラグイン	✓	✓	—	—	✓	✓
アプリ上での 発送通知メール	✓	✓	—	—	—	—

Price list

+Shipping プラス SHIPPING ご利用料金 (As of June 1st, 2024)

 **shopify** ご利用中の事業者様

月額利用料

無料



プラス SHIPPING で特別料金で配送!

東京 → 東京

60サイズ

581(税抜)円~

東京 → 大阪

80サイズ

827(税抜)円~

Shopifyユーザー限定で法人向け特別配送料が適用されます!

※3回の請求サイクルで75個以上の出荷個数に該当するユーザーに適用される価格(持込価格)です

Service lineup

+Shipping 配送サービスメニュー

プラス SHIPPING

(As of June 1st, 2024)

		ヤマト運輸	日本郵便	佐川急便
常温	通常	 置き配 EASY 60/80/100/120/140/160/180/200サイズ	 60/80/100/120/140/160/170サイズ	飛脚宅配便 60/80/100/140/160サイズ
	その他	<div style="display: flex; justify-content: space-around;"> <div style="text-align: center;"> <p>小口</p> <p>宅急便コンパクト</p> <p>①専用BOX:縦25cm×横20cm ×厚さ5cm(外寸) ②専用薄型BOX:縦24.8cm×横34cm(外寸)</p> </div> <div style="text-align: center;"> <p>カタログ</p> <p>クロネコゆうメール</p> <p>長辺34cm以内(下限14cm) 短辺25cm以内(下限9cm) 厚さ2cm以内、重さ1kg以内</p> </div> </div>	<p>小口</p> <p>ゆうパケット</p> <p>3辺合計60cm以内 長辺34cm以内 厚さ3cm以内、重さ1kg以内</p>	<p>大口</p> <p>飛脚 ラージサイズ 宅配便</p> <p>170/180/200/ 220/240/260サイズ</p>
		<div style="display: flex; justify-content: space-around;"> <div style="text-align: center;"> <p>小口</p> <p>ネコポス</p> <p>上限:角形A4サイズ (31.2×22.8cm)以内 下限:長辺23cm以上、短辺11.5cm以上</p> </div> <div style="text-align: center;"> <p>小口</p> <p>クロネコゆうパケット</p> <p>上限:3辺合計60cm以内、長辺34cm以内 下限:長辺14cm以上、短辺9cm以上 厚さ:1cm以内、2cm以内、3cm以内</p> </div> </div> <p>※クロネコゆうパケット・ネコポスでの発送は出荷地により対応地域(発行される送り状)が異なります。</p>		
冷蔵・冷凍	通常	<p>冷蔵 冷凍</p> <p>クール宅急便</p> <p>宅急便 60/80/100/120サイズ</p>	<p>冷蔵</p> <p>クールゆうパック JAPAN POST</p> <p>60/80/100/120/140/150サイズ</p>	

ご利用開始までの流れ

最短
即日

月額利用料無料でご利用開始

インストール



STEP 1

お客様情報のご入力




STEP 2

配送情報のご入力



STEP 3

無料サブスク
ON



配送会社の
担当より連絡



配送調整
送り状到着



ご利用開始

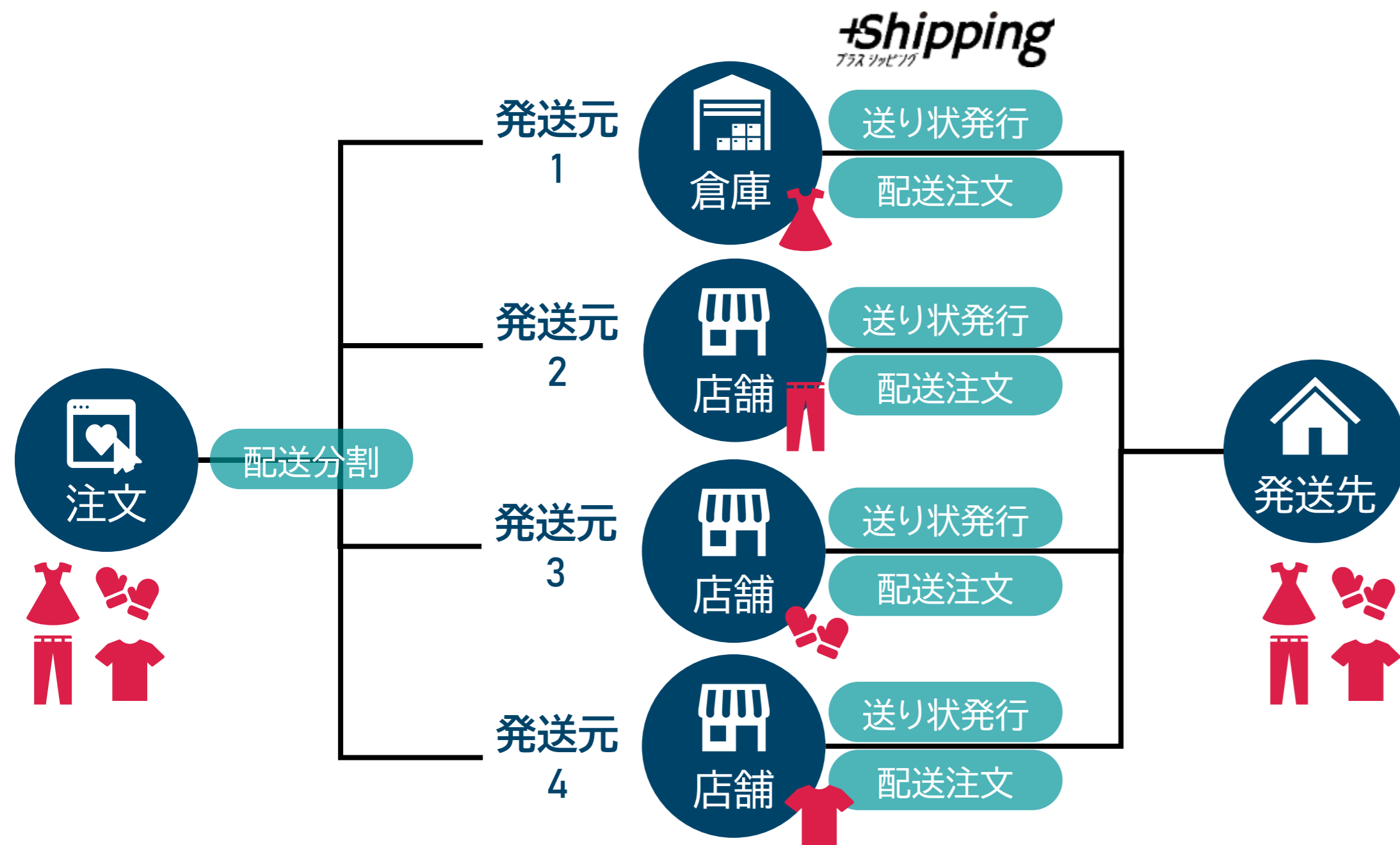


※ヤマト運輸の[送り状台紙](#)を既にお持ちの場合、インストール後即日でご利用開始いただけます。日本郵便及び佐川急便は、配送調整完了まで最短3営業日程度頂戴いたします。

OMO機能

OMO実現のため、複数店舗とEC倉庫からの在庫・配送を一元管理

+Shipping 起用により、複数発送元毎に配送会社との個別契約なくご利用可能



在庫最適化

発送業務省人化

お客様満足度向上

残業が減り、店舗運営に集中出来る環境になった！

商品お届けまでの日数が短くなり、お客様に喜んでいただけました！



複数発送元(倉庫、店舗、本社など)を登録し、
1注文に対し、商品1個単位で配送分割し、複数発送元より送り状発行・配送注文可能

Let's start!

インストール



カスタマーサポート

営業時間: 平日(土日祝を除く) 10:00~18:00



@PlusShippingApp

