



はじめての

# +Shipping

プラス SHIPPING




スターターガイド  
2024年 6月版

ご利用を検討中  
の事業者様

インストール済み  
の事業者様

- 1 配送サービスメニュー紹介
- 2 配送料に関して
- 3 インストール方法
- 4 ご利用開始までの流れ





# ① 配送サービスメニュー紹介

		ヤマト運輸	日本郵便	佐川急便
常温	通常	<b>宅急便</b> 置き配 <b>EASY</b> 60/80/100/120/140/160/180/200サイズ	 60/80/100/120/140/160/170サイズ	<b>飛脚宅配便</b> 60/80/100/140/160サイズ
	その他	<div style="display: flex; justify-content: space-around;"> <div style="text-align: center;"> <p>小口</p> <p><b>宅急便コンパクト</b></p> <p>①専用BOX:縦25cm×横20cm×厚さ5cm(外寸) ②専用薄型BOX:縦24.8cm×横34cm(外寸)</p> </div> <div style="text-align: center;"> <p>カタログ</p> <p>クロネコゆうメール</p> <p>長辺34cm以内(下限14cm) 短辺25cm以内(下限9cm) 厚さ2cm以内、重さ1kg以内</p> </div> </div> <div style="display: flex; justify-content: space-around; margin-top: 20px;"> <div style="text-align: center;"> <p>小口</p> <p><b>ネコポス</b></p> <p>上限:角形A4サイズ(31.2×22.8cm)以内 下限:長辺23cm以上、短辺11.5cm以上</p> </div> <div style="text-align: center;"> <p>小口</p> <p>クロネコゆうパケット</p> <p>上限:3辺合計60cm以内、長辺34cm以内 下限:長辺14cm以上、短辺9cm以上 厚さ:1cm以内、2cm以内、3cm以内</p> </div> </div> <p>※クロネコゆうパケット・ネコポスでの発送は出荷地により対応地域(発行される送り状)が異なります。</p>	<p>小口</p> <p><b>ゆうパケット</b></p> <p>3辺合計60cm以内 長辺34cm以内 厚さ3cm以内、重さ1kg以内</p>	<p>大口</p> <p><b>飛脚 ラージサイズ 宅配便</b></p> <p>170/180/200/ 220/240/260サイズ</p>
冷蔵・冷凍	通常	<div style="display: flex; justify-content: center; gap: 10px;"> <p>冷蔵</p> <p>冷凍</p> </div> <p><b>クール宅急便</b></p> <p>宅急便 60/80/100/120サイズ</p>	<p>冷蔵</p> <p><b>クールゆうパケット</b></p> <p>60/80/100/120/140/150サイズ</p>	



## ② 配送料に関して

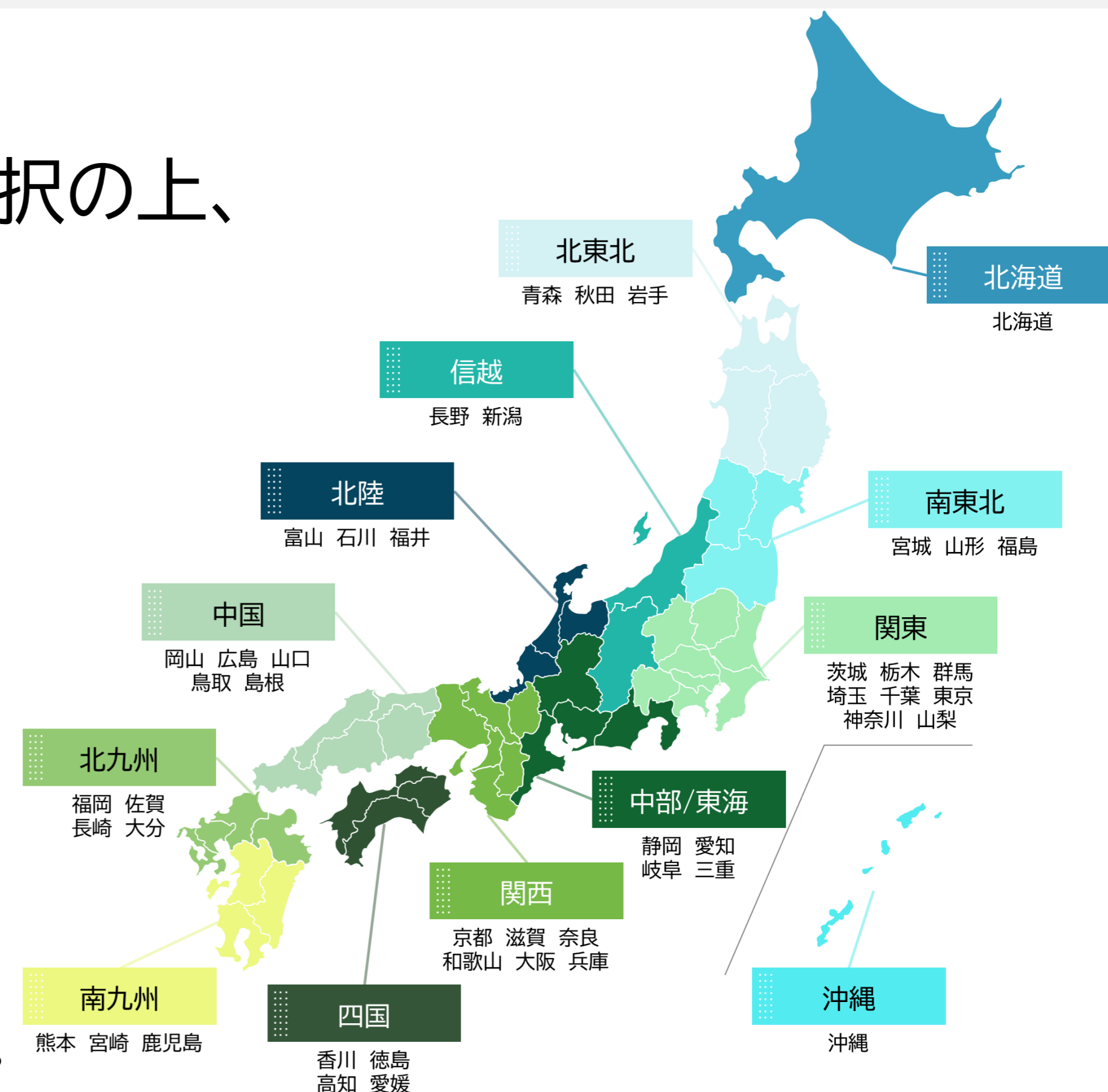
料金プランは、出荷個数実績※に応じ、2プラン制となります。

**Goldプラン** 3回の請求サイクルで**75個以上**の出荷個数に該当する事業者様（≒月間平均**25個以上**）

**Silverプラン** 3回の請求サイクルで**75個未満**の出荷個数に該当する事業者様（≒月間平均**25個未満**）

アプリ内送り状発行画面にて、サービス・サイズ・重量をご選択の上、適用される配送料をご確認ください。

送料設定にあたり、予め配送料金額が必要である場合、以下項目をカスタマーサポートへご連絡いただけましたら、ご回答させていただきます。



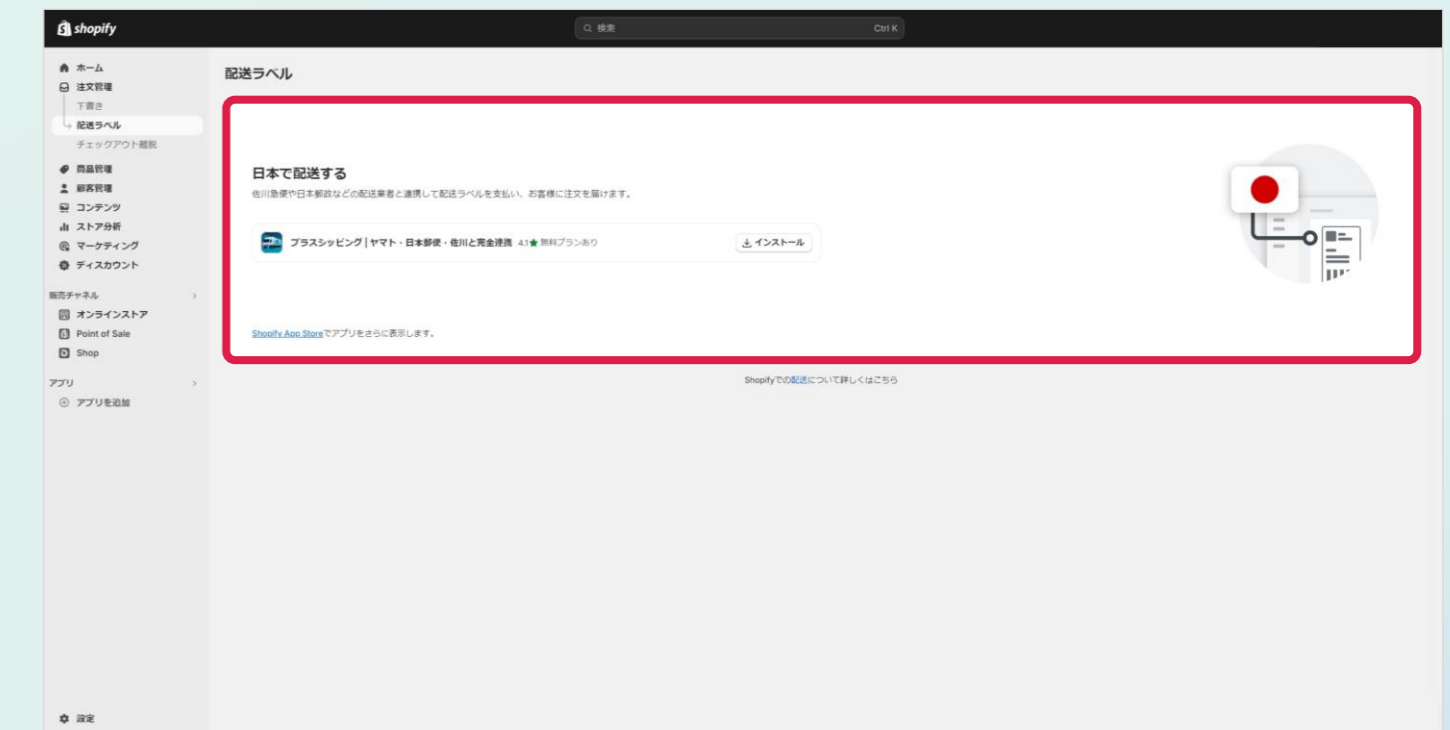
※ 過去3回分の請求サイクルの実績に基づき、適用される料金プランが決定されます。  
尚、3回のアプリ料金のお支払いに達するまでは、ご契約時のアンケートに基づいたプランが適用されます。

# 3 インストール方法

Shopify app storeよりインストールいただけます。  
月額利用料無料ですので、是非インストールいただき、操作性や利便性をお試しく下さい。



Shopifyアワードを受賞し、  
Shopify設定ガイドやホームカードでもご推奨いただいております📣





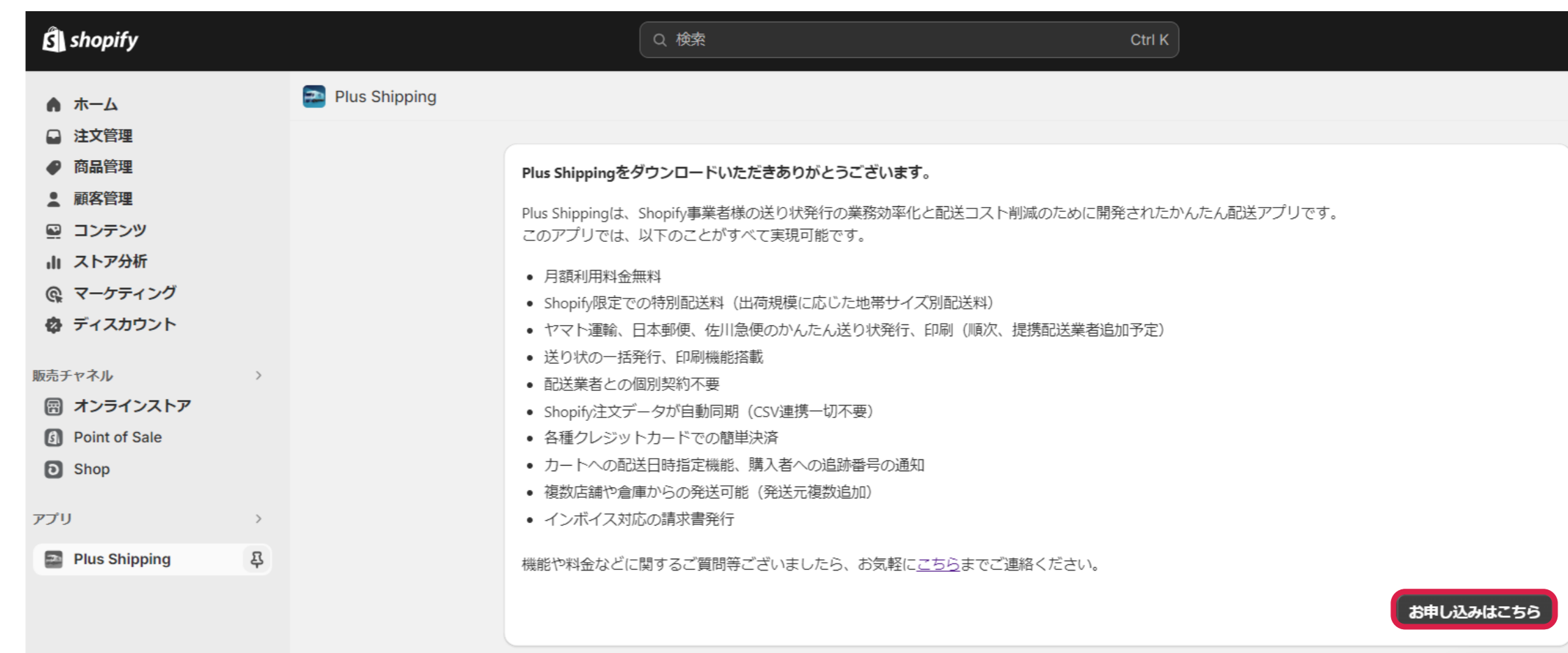
# 3 インストール方法

✔️ Shopify app storeより、プラス SHIPPINGを検索し、インストールする。



※掲載画像はインストール時期により、内容が変更となる場合がございます。

✔️ お申し込みはこちらへ進む。



サービス紹介動画はこちらをクリック！



使い方動画はこちらをクリック！

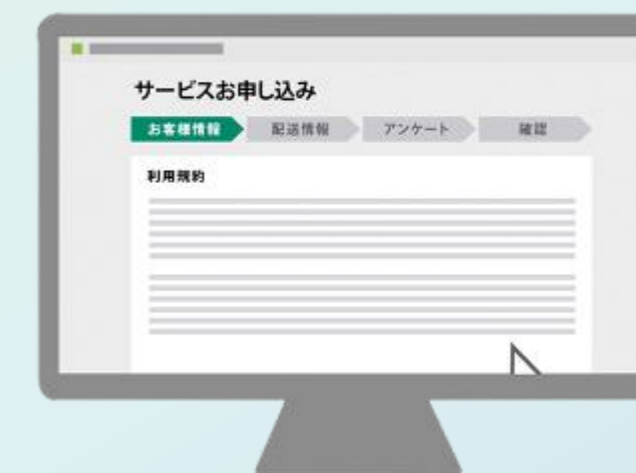


# 4 ご利用開始までの流れ

月額利用料無料でご利用開始

STEP  
1

基本情報入力



STEP  
2

配送業者との調整 & 送り状台紙受け取り



STEP  
3

サブスクリプション承認



最短  
即日



# 4 ご利用開始までの流れ

STEP1  
基本情報入力

STEP2  
送り状台紙受け取り

STEP3  
サブスクリプションON

## お客様情報

✔ 利用規約・プライバシーポリシー・サービス利用規約へ同意します。

**利用規約**

- ヤマト運輸は重量/サイズが宅配規格基準(30kg、3辺計200cm、30万円)を超える規格外の商品の場合、お引き受けできませんのであらかじめご了承ください。
- 日本郵便は重量/サイズが宅配規格基準(25kg、3辺計170cm、30万円)を超える規格外の商品の場合、お引き受けできませんのであらかじめご了承ください。
- 佐川急便の重量/サイズが宅配規格基準(50kg、3辺計260cm、30万円)を超える規格外の商品の場合、お引き受けできませんのであらかじめご了承ください。

**プライバシーポリシー**

三井物産株式会社（以下「当社」といいます。）は、当社が「Plus Shipping」の名称で提供するサービス（以下「本サービス」といいます。）に関連して当社が取得する個人情報の取り扱いについて、以下のとおりプライバシーポリシー（以下「本ポリシー」といいます。）を定め、個人情報の保護に努めます。本ポリシーは、本サービスの利用者（利用者が法人である場合には、その役員を指します。以下「利用者」といいます。）の個人情報のほか、本サービスに関するお問い合わせをいただいた方など、本サービスに関連して当社が取得した全ての個人情報について定めるものです。

なお、本サービスは、Shopify Inc.又はその関係会社（総称して、以下「Shopify社」といいます。）の提供するECサイトサービス「Shopify」と連携したサービスであり、当社が提供するアプリケーションソフトウェア（以下「本アプリ」といいます。）又は当社の運営するウェブサイト（https://apps.shopify.com/plusshipping）（以下「本サイト」といいます。）を介して提供されます。

本ポリシーに用いられる用語の意味については、個人情報の保護に関する法律（以下「個人情報保護法」といいます。）の定める定義に従います。

**第1条（個人情報の適正な取得）**

- 当社は、適正に個人情報を取得し、偽りその他不正的手段によっては取得しません。
- 本サービスの提供にあたって当社が取得する情報は以下の通りです。  
① 当社が本サービスの提供に際して別途定める「利用規約」に従い、利用者から直接提供を受ける登録情報

同意する

**サービス利用規約**

本利用規約（以下「本規約」といいます。）は、三井物産株式会社（以下「当社」といいます。）が、Shopify Inc.（関係会社を含みます。以下これらを総称し、又は個別に「Shopify」といいます。）が提供するECサイトサービスと連携して、当社が提供するアプリケーションソフトウェア（以下「本アプリケーション」といいます。）により提供されるサービスである「Plus Shipping」（以下「本サービス」といいます。）の利用に関して、本サービスを利用する者（以下「ユーザー」といいます。）と当社との間の本サービスの利用に関わる一切の關係に適用されるものとし、本規約に同意しない場合には、本サービスを利用することができません。

**第1条（運用）**

- 本規約は、当社とユーザー又はユーザーになろうとする者との間の本サービスの利用に関する一切の關係について適用するものとします。
- 当社が、本サービスを提供するために設定するWebサイト（本アプリケーションの製品情報サイト（https://apps.shopify.com/plusshipping）又は当社が運営する本サービスに関するウェブサイト（https://plus-shipping.com/）（但し、理由の如何を問わず、当社のウェブサイトのドメイン又は内容が変更された場合は、当該変更後のドメインを含みます。）を含み、以下「本サービスサイト」といいます。）上に本サービスに関して個別規定や追加規定を掲載する場合や、それらをメール等により配信する場合、それらの個別規定や追加規定も本規約の一部を構成するものとし、個別規定又は追加規定が本規約と抵触する場合には、当該個別規定又は追加規定が優先されるものとします。
- 当社による本サービスは、ユーザーがShopifyの提供するECサイトサービス（付随し、又は

同意する

同意するにチェック

同意するにチェック

✔ 請求先となるお客様情報、ストア情報を登録します。

**事業形態**

法人  個人

**法人情報**

法人名\*  
プラス SHIPPING株式会社

部署名\*  
プラス SHIPPING 運営事務局

郵便番号（ハイフンなし）\* 都道府県\*  
1000004 東京都

市区町村郡\* 丁目番地号\*  
千代田区大手町 1-2-1

建物名  
例：〇〇ビル101

担当者：姓\* 担当者：名\*  
三井 太郎

担当者名（フリガナ）：セイ\* 担当者名（フリガナ）：メイ\*  
ミツイ タロウ

電話番号（ハイフンなし）\*  
0901112222

メールアドレス\*  
sample@plus-shipping.net

メールアドレスを確認\*  
sample@plus-shipping.net

**ストアに関する質問**

ストア名(店舗名)\*  
プラス SHIPPING ストア

未定の場合は「なし」をご入力ください。

ストアの年間売上高(見込みでも可)\*  
年間10万円未満

ストアの平均注文単価(見込みでも可)\*  
1,000-5,000円

月間出荷件数\*  
100

まだご不明な場合は、想定される数量をご入力ください。

次へ



# 4 ご利用開始までの流れ

STEP1  
基本情報入力

STEP2  
送り状台紙受け取り

STEP3  
サブスクリプションON

## 配送情報

商品<sup>✓</sup>の発送元となる発送元情報を入力します。

発送元

荷物の送り状を発行する発送元を登録してください。  
発送元ごとに、配送業者の担当営業所との調整が必要です。

① 以下の地域は、ヤマト運輸、日本郵便でご利用いただけます。

- 発送元もしくは発送先が離島
- 沖縄県から沖縄県以外への配送
- 沖縄県以外から沖縄県への配送

発送元1 削除

発送元名 \*

ブラッシング倉庫

郵便番号 (ハイフンなし) \*

1000004 住所検索

都道府県 \* 市区町村部 \*

東京都 千代田区大手町

丁目番地号 \*

1-2-1

建物名

例: ○○ビル101

電話番号 (ハイフンなし) \*

0901112222

配送業者との調整は、こちらの電話番号にご連絡させていただきます。なお、配送業者からのご連絡にお時間を頂戴することがございます。お手数をおかけしますが、ご了承ください。

本発送元からご利用する際の発送方法を選択してください。

- ヤマト運輸: 「持込/集荷」の両方を担当営業所をご利用いただけます。「持込」を利用する場合はこちらより担当営業所をお調べください。発送元と担当営業所が離れている場合は「集荷」をご利用ください。
- 日本郵便: 「持込」を選択の場合、こちらより担当営業所をお調べください。発送元と担当営業所が離れている場合は「集荷」を選択してください。
- 佐川急便: 「持込/集荷」の両方を担当営業所をご利用いただけます。こちらより担当営業所をお調べいただけます。

ヤマト運輸  持込/集荷

日本郵便  持込  集荷

佐川急便  持込/集荷

送り状の印刷に使用する用紙の確認のため印刷方法を選択ください。  
※プリンターによって、お届けする送り状の種類が異なります。

レーザープリンター式

インクジェット式

サーマル式

別の発送元を追加する

郵便番号入力後、住所検索

日本郵便は、持込と集荷で配送料が異なります。実際にご利用される集荷方法をご選択ください。

日本郵便  
 持込  
 集荷

複数の発送元を登録したい場合、別の発送元を追加

別の発送元を追加する

既に配送会社と取引あり、送り状台紙をお持ちである場合、<sup>✓</sup>チェックしてください。

配送業者との取引状況

既に取りしている配送業者  
※□が空欄の場合、配送業者が送り状のお渡しと集荷日時の調整に伺います。

ヤマト運輸

日本郵便

佐川急便

※各配送会社との調整の詳細については[こちら](#)

最初にお届けする送り状台紙の種類がお決まりの場合、<sup>✓</sup>該当するものにチェックしてください。未定の場合は、すべてにチェックしてください。

ご利用予定の配送サービス

こちらの配送業者・配送サービスの選択の結果によらず、全ての配送サービスをご利用いただけます。

ご利用予定の配送サービス (複数選択可) 配送サービスの詳細は[こちら](#)

【ヤマト運輸】

宅急便 (発払い)

宅急便コンパクト

ネコポス/クロネコゆうパケット

クロネコゆうメール

クール宅急便 (冷蔵) (発払い)

クール宅急便 (冷凍) (発払い)

EAZY (置き配)

【日本郵便】

ゆうパック

ゆうパケット

チルドゆうパック

【佐川急便】

飛脚宅配便 (ラージサイズ含む)

戻る 次へ

# 4 ご利用開始までの流れ

STEP1  
基本情報入力

STEP2  
送り状台紙受け取り

STEP3  
サブスクリプションON

## サービスお申し込み

✔ 提携パートナー後払いサービス「ペイディ (paidy)」への同時申込が可能です。お得な利用特典を享受いただけますので、是非ご検討ください。

① プラス SHIPPING の提携パートナーである株式会社 Paidy が提供するあと払いサービス「ペイディ (Paidy)」へ同時にお申し込みいただけます。一度の申し込みでスムーズに相互サービスの導入が可能となるほか、[お得な利用特典](#)を享受いただけます。

① 業界No.1実績 Shopify 事業者7,000社超え！※2024年1月時点  
手数料無料のデジタル分割支払い「ペイディ」のご紹介  
“今だけ”PlusShipping 経由の申込で、まずはお試し一か月間、決済手数料無料で利用可能！



### <サービス特長>

① クレカや事前登録必要なし。携帯番号とeメールアドレスだけでスピード決済！直感的UIで決済CVRを落としません

② 日本初、手数料無料の分割支払い (3・6・12回) が可能、購入単価 (AOV) 向上を実現

Paidyの詳細は[こちら](#)

✔ 以下へ同意してPaidyに申し込む

1. ペイディ (あと払い) の [ペイディ加盟店規約](#)、[加盟店情報の取扱いに関する同意条項](#) および当社 (三井物産株式会社) から株式会社ペイディへの情報提供に同意して、ペイディ (あと払い) に同時申込する。
2. 特定商取引法に基づく表記に弊社所定の表記を追加すること。  
[特商法に基づく表示サンプル](#)
3. プライバシーポリシーページに弊社所定の表記を追加すること。  
[プライバシーポリシーの記入例](#)

✔ 直近5年間に、特定商取引に関する法律による処分を受けたことがない。

✔ 直近5年間に、消費者契約法違反の行為を理由とした民事上の訴訟を提起され、敗訴判決を受けたことがない

同時申込を行う場合にはチェック、  
申込を行わない場合は、チェックを外す。

戻る 次へ

✔ 入力内容をご確認ください。

お客様情報 <a href="#">修正する</a>	配送情報 <a href="#">修正する</a>
プライバシーポリシー <input checked="" type="checkbox"/> 同意する	発送元1
サービス利用規約 <input checked="" type="checkbox"/> 同意する	発送元名 <input type="text" value="プラス SHIPPING 倉庫"/>
事業形態 <input type="text" value="法人"/>	発送方法 <input type="text" value="集荷"/>
法人名 <input type="text" value="プラス SHIPPING 株式会社"/>	郵便番号 <input type="text" value="1000004"/>
部署名 <input type="text" value="プラス SHIPPING 運営事務局"/>	都道府県 <input type="text" value="東京都"/>
担当者名 <input type="text" value="三井 太郎"/>	市区町村郡 <input type="text" value="千代田区大手町"/>
担当者名 (フリガナ) <input type="text" value="ミツイ タロウ"/>	丁目番地号 <input type="text" value="1-2-1"/>
郵便番号 <input type="text" value="1000004"/>	建物名
都道府県 <input type="text" value="東京都"/>	電話番号 <input type="text" value="09011112222"/>
市区町村郡 <input type="text" value="千代田区大手町"/>	プリンター種別 <input type="text" value="レーザープリンター式"/>
丁目番地号 <input type="text" value="1-2-1"/>	配送業者との取引状況 <input type="text" value="ヤマト運輸, 日本郵便, 佐川急便"/>
建物名	ご利用予定の配送サービス <input type="text" value="宅急便 (発払い), 宅急便コンパクト, ネコポス/クロネコゆうパケット, クロネコゆうメール, クール宅急便 (冷蔵) (発払い), クール宅急便 (冷凍) (発払い), EAZY (置き配), ゆうパック, ゆうパケット, チルドゆうパック, 飛脚宅急便 (ラージサイズ含む)"/>
電話番号 <input type="text" value="09011112222"/>	提携アプリ利用申込 <a href="#">修正する</a>
メールアドレス <input type="text" value="sample@plus-shipping.net"/>	Paidy <input type="text" value="利用申込する"/>
ストアに関する質問 <a href="#">修正する</a>	戻る <input type="button" value="お申し込み"/>
ストア名 (店舗名) <input type="text" value="プラス SHIPPING ストア"/>	
ストアの年間売上高 (見込みでも可) <input type="text" value="年商10万円未満"/>	
ストアの平均注文単価 (見込みでも可) <input type="text" value="1,000-5,000円"/>	
月間出荷件数 <input type="text" value="100"/>	



# 4 ご利用開始までの流れ

STEP1  
基本情報入力

STEP2  
送り状台紙受け取り

STEP3  
サブスクリプションON

## アンケート

✔ アンケートへご協力ください。

✔ Plus Shippingにお申し込みいただきありがとうございました

本アプリのご利用に関する以下のアンケートにご協力をお願いいたします。

出荷量/業務範囲に関する質問  
取扱に注意が必要な商品（美術品、割物、精密機器、貴金属、木材、紙製品）の有無

無  
 有

現在の発送  
自社で発送

取扱商品の種類

コスメ  
 アパレル  
 食品  
 サプリメント  
 家具/インテリア  
 雑貨  
 アート/美術品  
 家電/デジタル機器  
 キッチン用品/食器  
 本/雑誌/漫画  
 おもちゃ  
 ペット/花関連  
 その他

本サービスを知ったきっかけ  
本サービスを知ったきっかけをご共有いただけますと幸いです


Shopifyホーム画面  
 Shopify設定ガイドの配送アプリ  
 Shopifyメルマガ  
 Shopify公式ブログ  
 Shopifyアプリストアでの特設ページ  
 Shopifyアプリストアでの検索  
 Shopifyサポートチームからの紹介  
 Shopify/パートナーや制作会社からの紹介  
 Shopify/パートナーや制作会社からのメルマガ  
 インターネット検索（Google等）  
 ウェブ広告（Google、facebook等）  
 セミナー/ウェビナー  
 口コミ  
 その他

閉じる 登録

✔ 「ペイディ(paidy)」へ同時申込した場合、追加情報をご登録ください。

追加情報登録

PlusShippingにお申し込み頂きありがとうございました。同時申し込み頂いたアプリについて必要な情報を追加入力お願いいたします。

 **paidy**

加盟店審査に必要な情報です。未入力の場合、Paidyより確認の連絡をさせていただきます。

代表者氏名（漢字）  
三井 太郎

代表者氏名（カナ）  
ミツイ タロウ

代表者生年月日  
2000 01 01

閉じる 登録

# 4 ご利用開始までの流れ

STEP1  
基本情報入力

STEP2  
送り状台紙受け取り

STEP3  
サブスクリプションON

既に取り引している配送業者に☑した場合

配送業者との取引状況  
既に取り引している配送業者  
※□が空欄の場合、配送業者が送り状のお渡しと集荷日時の調整に伺います。  
☑ ヤマト運輸

即日

3-5  
営業日

お手元の送り状台紙で即日利用可能

ヤマト  
運輸

これまでに  
B2クラウドでの  
お取引がある  
お客様

サブスクON



これまでに  
B2クラウドでの  
お取引がない  
お客様

基本情報入力

ご連絡を  
お待ちください



ヤマト運輸からご連絡



送り状台紙  
受け取り



サブスクON



利用開始

日本郵便

ご連絡を  
お待ちください



日本郵便から  
ご連絡



送り状台紙  
受け取り



サブスクON



利用開始

佐川急便

ご連絡を  
お待ちください



佐川急便から  
ご連絡



送り状台紙  
受け取り



サブスクON



利用開始

※【STEP1 基本情報入力】の【配送情報入力】にて、「配送業者との取引情報」という質問に対し「ヤマト運輸」にチェックを入れた場合は、ヤマト運輸担当者からのご連絡ございません。ヤマト運輸からのご連絡が必要にもかかわらず、チェックを入れてしまった場合は、お手数ですが[プラス SHIPPING カスタマーサポート](#)へご連絡ください。  
※5営業日経っても連絡がない場合は、お手数ですが[プラス SHIPPING カスタマーサポート](#)にご連絡ください。



# 4 ご利用開始までの流れ

STEP1  
基本情報入力

STEP2  
送り状台紙受け取り

STEP3  
サブスクリプションON

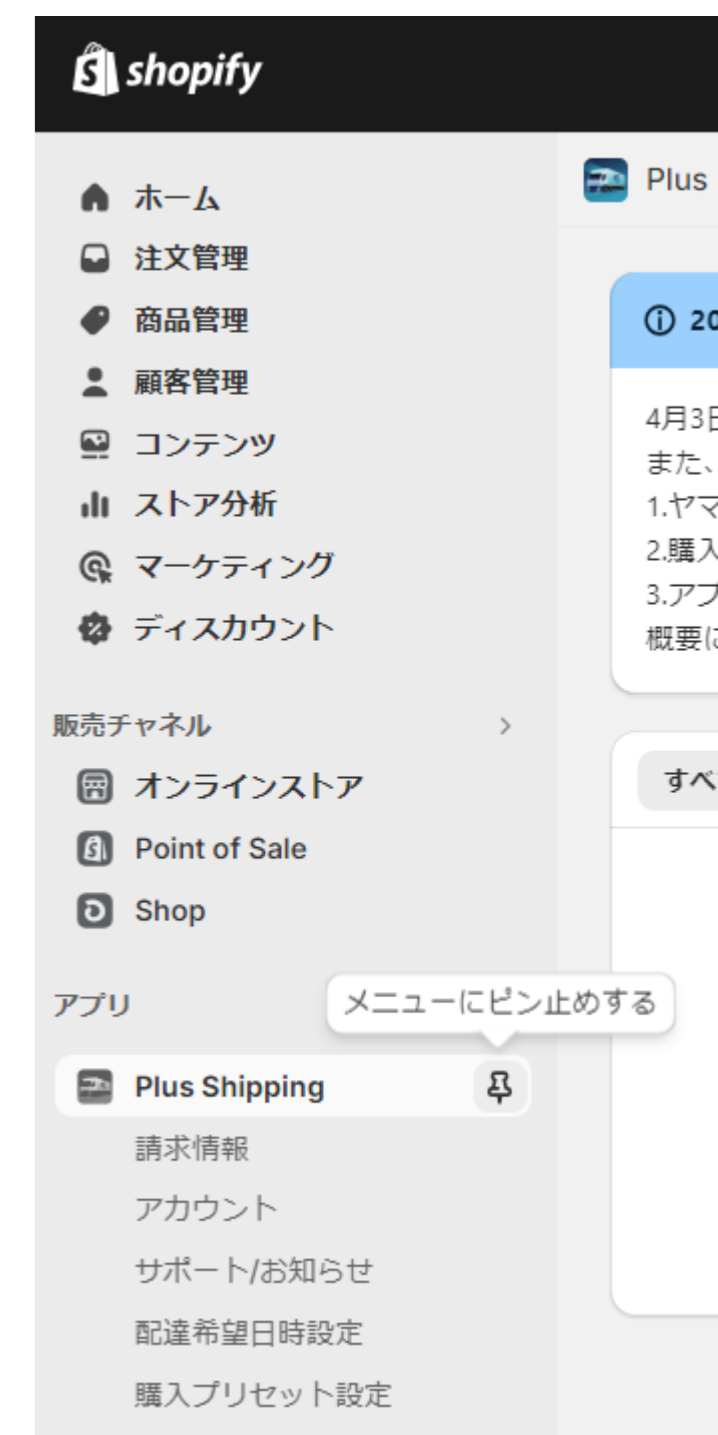
✔ アプリを開き、サブスクリプション承認へ進む。



✔ アプリご利用にあたり、サブスクリプション承認が必要。クレジットカード/デビットカードorPaypal情報を入力。



📌 メニューにピン止めすると便利！



✔ 承認すると、左バナーのアプリとして表示され、ご利用開始。

※月額利用料無料にて、配送料以外にはプラ SHIPPING アプリで料金発生ございません。  
お客様情報でご登録いただいたクレジットカードにて、配送料お支払いとなります。

Let's start!



**+Shipping**  
プラス SHIPPING

<https://plus-shipping.com/>